

## Blouse SYLLA

Réf : SYLLA







- Encolure en V
- Fermeture centrale 7 pressions
- Manches courtes kimono
- Parements sur épaule
- Revers manches
- Encolure et poche stylo

Tissu léger qui saura révéler tout son confort dès les premiers lavages. Excellente défroissabilité. Gamme de coloris subtiles développée par nos stylistes en collaboration avec une agence de style parisienne. Autres tailles, tissus et coloris possibles sur demande, contactez nous

### Disponibilité

	t0	t1	t2	t3	t4	t5	t6
 Jean	✓	✓	✓	✓	✓	✓	✓
 Moutarde	✓	✓	✓	✓	✓	✓	
 Safran	✓	✓	✓	✓	✓	✓	✓

### Caractéristiques

Genre	<b>femme</b>
Fermeture	<b>pression</b>
Grammage	<b>190g / m<sup>2</sup></b>
Composition	<b>65 % polyester, 35 % coton</b>
Entretien	     

 Création française | GRANJARD SAS